




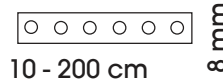
LED33

LED33 - punktfrei

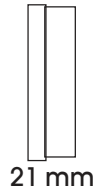
24 V, 19,2 W/m 140 LED/m 1452 lm/m IP 22

LED - LED Abstand 7,1 mm, Höhe 1,5 mm,
gerade Bauweise bis 2,0 m; länger ist möglich.
alle 5,0 cm teilbar durch schneiden und stecken.
wir konfektionieren für Sie.

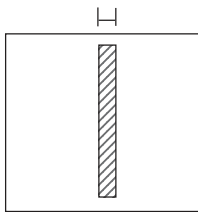
WW = warmweiss, 3.000 K; **CW** = warmweiss, 4.000 K



Ohne Eckschatten
klebbar

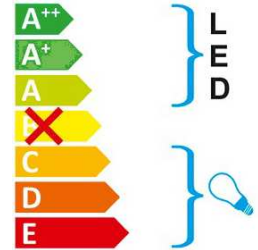


25 mm = optimale Breite.
Befestigung des Profils durch Kleben
der überstehenden Enden auf dem
Spiegel.



LED33-CHR
Einspeisung

LED33-Con, Verbinder



Die Leuchte **LED33** besteht aus:

- 1.) 1 LED2-Streifen von 10 - 200 cm
mit AluProfilschiene und Abdeckung matt
Wir liefern nach Ihren Maßangaben.
- 2.) 1 LED-Driver 24 V;
muss gesondert bestellt werden.



LED-Driver (Konverter) 24 V

LED-Driver20, bis 20 W, L 98/B 35/H 16, IP 20
LED-Driver30, bis 30 W, L 156/B 50/H 17, IP 20
LED-Driver50, bis 50 W, L 160/B 58/H 18, IP 20
LED-Driver75, bis 75 W, L 305/B 30/H 17, IP 20
LED-Driver100, bis 100 W, L 321/B 30/H 18, IP 20



LED-Controller (zur Dimmung)

Controller UNI, L m178/B 46/H 18 IP44
zusammen mit einem LED-Dimmer



LED-Dimmer1

Dimmerschalter, Funk
D 32 / H 12, IP 44

Siehe **Zubehör** > LED-Driver

Siehe **Zubehör** > LED-Controller

Siehe **Zubehör** > Schalter

Änderungen vorbehalten.